



Sčítání osob z vybraných kategorií klasifikace ETHOS 2022 – shrnutí

Lidé v ubytovacích zařízeních, bez střechy, v azylových domech a ve vybraných kategoriích nejistého a nevyhovujícího bydlení klasifikace ETHOS

Níže stručně nastiňujeme základní výsledky Sčítání vybraných osob v bytové nouzi, které proběhlo v první polovině roku 2022. Sčítání byli lidé, kteří neměli jinou možnost bydlení než tu stávající a převážně šlo o osoby s českým státním občanstvím. Výjimku tvořily osoby přespávající venku a v noclehárnách, kde byly sčítány osoby nezávisle na státním občanství, kromě těch prchajících před aktuální ruskou agresí na Ukrajině. V azylových domech jsou zahrnuty všechny osoby s obvyklým pobytem. Vedle samotného censu proběhlo dotazníkové šetření k poznání podrobnějších informací o lidech na ubytovnách a v nevhodném bydlení. Pro detailnější vysvětlení kontextu, metodiky a více závěrů doporučujeme Závěrečnou zprávu, kterou je možno stáhnout na [stránkách projektu MPSV Podpora sociálního bydlení](#).

V rámci všech námi sledovaných cílových skupin se v ČR nachází **v bytové nouzi přibližně 270 000 osob**.¹

Lidí bez střechy (přespávajících venku a v noclehárnách) žije v ČR 12 000, přičemž jednoznačně převažují muži, a to 80 %.

V azylových domech je v České republice ubytováno 5 981 osob.

Z toho v bytové nouzi v ubytovnách a jiných ubytovacích zařízeních² je celkem 12 445 osob žijících v 10 358 domácnostech, kde žije 1393 dětí do 15 let a 1915 seniorů ve věku 65 a více let. Téměř tři čtvrtiny ubytovaných tvoří muži (69,7 %).

Osob v bytové nouzi žijících v nevhodném bydlení³ je v ČR 16 058 bydlících v 4215 domácnostech. V nich bylo evidováno 7 114 dětí do 18 let a 795 seniorů ve věku 65 a více let. Podíl mužů a žen je skoro vyrovnaný – 51,2 % mužů ke 48,8 % žen.

V přelidněných bytech (méně než 8 m² na osobu) žije v ČR 37 472 osob v bytové nouzi, přičemž víc než třetinu z nich tvoří děti do 18 let.

Co se týče vybraných kategorií nejistého bydlení dle národních subkategorií klasifikace ETHOS⁴, bylo odhadnuto, že na území ČR do nich spadá 191 500 osob žijících v 97 000 domácnostech.

¹ Přesný součet osob, které se nalézají v jednotlivých kategoriích sčítání je 271 820 (všechny kategorie sečteny dohromady vyjma osob, které by měly žít v nevhodném a zároveň přelidněném bydlení). Počet osob v jednotlivých kategoriích byl stanoven na základě rozdílných zdrojů dat: sčítání / terénní šetření, sekundární data, data ze SLBD 2021 a expertní odhady.

² Ubytovny v majetku obcí; soukromé ubytovny; penziony, hotely, hostely a motely do nichž plyne doplatek na bydlení.

³ Nevhodné bydlení zahrnuje: osoby v nevhodném bydlení (byty, rodinné domy/domky, nebytové prostory a chaty), v mobilních zařízeních (maringotky, karavany, hausbóty) a chatkách v zahrádkářských koloniích. Za nevhodné bydlení jsou považovány byty, domy, chaty nebo nebytové prostory, které splňují alespoň jeden z následujících bodů: 1) V bytě/příbytku není dostupná tekoucí voda; 2) V bytě/příbytku není dostupná teplá voda; 3) V bytě/příbytku není dostupná elektřina; 4) V bytě/příbytku není dostupný záchod; 5) V bytě/příbytku není dostupná koupelna/sprcha; 6) V bytě/příbytku není dostupná kuchyň/kuchyňský kout s dřezem; 7) V chladných dnech je v bytě/příbytku zima, ale domácnost nemá možnost si zatopit; 8) Okna nebo vstupní dveře do bytu/příbytku díky silnému a trvalému a trvalému poškození již neplní svou funkci, případně zcela chybí; 9) V obývaném prostoru je trvale a silně rozšířená plíseň, která se vyskytuje z důvodu celoroční vlhkosti (nejde o plísně v zimním období způsobené nevhodným užíváním bytu, např. nedostatečným větráním); 10) Statika/konstrukce domu je natolik narušená, že výrazně omezuje či ohrožuje obyvatele (např. rozpadající se střecha či rozpadající se schodiště na chodbě).

⁴ Osoby přechodně bydlící u příbuzných nebo přátel (nemají jinou možnost bydlení); osoby v podnájmu (nemají jinou možnost bydlení); osoby bydlící v bytě bez právního důvodu; osoby v nezákonně obsazené budově; osoby, které dostaly výpověď z nájemního bytu; osoby ohrožené vystěhováním z vlastního bytu; osoby ohrožené domácím násilím – policejně zaznamenané případy – oběti.



Kontext Sčítání osob v bytové nouzi v ČR 2022

Při sčítání osob žijících v ubytovacích zařízeních a nevhodném bydlení bylo při tvorbě dat využito rozsáhlého terénního šetření napříč ČR. Celkem se podařilo získat údaje z 81,8 % **ubytovacích zařízení** (obecní ubytovny; soukromé ubytovny; penzióny, hotely, hostely a motely) ubytovávajících osoby v bytové nouzi v ČR. Pokud zde byli ubytováni další lidé, kteří však nesplňovali kritérium bytové nouze (tedy měli i jiné možnosti ubytování než tu stávající, jako např. sezónní pracovníci a turisté), nebyli sečtení a nejsou součástí výsledků.

V případě **nevhodného bydlení** šlo o kombinaci dvou zdrojů dat. Hlavním zdrojem byla data získána terénním šetřením z vybraných oblastí s extrémní/vysokou koncentrací příjemců příspěvku na živobytí. Doplňkovým zdrojem bylo plošné zjišťování počtu osob v nevhodném bydlení od sociálních odborů jednotlivých obcí s rozšířenou působností (ORP), kde se podařilo získat data celkem z 146 ORP (71 % všech ORP v ČR).

Při kategorii osob **bez střechy** (přespávajících venku a v noclehárnách) bylo provedeno výběrové komparativní šetření ve vybraných obcích⁵ stejnými postupy sběru jako v roce 2019, jehož cílem bylo srovnání počtu osob v dané kategorii ve dvou různých obdobích.

V rámci osob žijících **v azylových domech a přelidněných bytech** byly výsledky opřeny o Sčítání lidu, bytů a domů 2021.

U vybraných národních subkategorií nejistého bydlení dle ETHOS, které jsou velice obtížně zjistitelné, se jednalo o desk research.⁶

Kromě samotného sčítání proběhlo rovněž **kvantitativní dotazníkové šetření mezi osobami v bytové nouzi na vzorku 1 004 respondentů**. Do výzkumu byli zahrnuti respondenti, kteří patřili do jedné z následujících kategorií: osoby v ubytovnách v majetku obcí, osoby v soukromých ubytovnách, osoby v penziónech, hotelech, hostelech a motelech, do nichž plyne doplatek na bydlení a osoby v nevhodném bydlení, v mobilních obydlích a v chatkách v zahrádkářských koloniích. Po přihlédnutí k nízkému poměrnému zastoupení kategorií osob v ubytovnách v majetku obcí a osob v penziónech, hotelech, hostelech a motelech jsou v analýze dvě hlavní kategorie, které jsou označovány jako a) ubytovny⁷ a b) nevhodné bydlení.

⁵ Jedná se o 36 obcí.

⁶ Jde o analýzy sekundárních již existujících dat. Následně byla provedena triangulace dat, jejich kritické/expertní posouzení s navazujícím doplněním dalších aktuálních dat na regionální úrovni, která byla získána ve spolupráci s krajskými metodikami sociální práce.

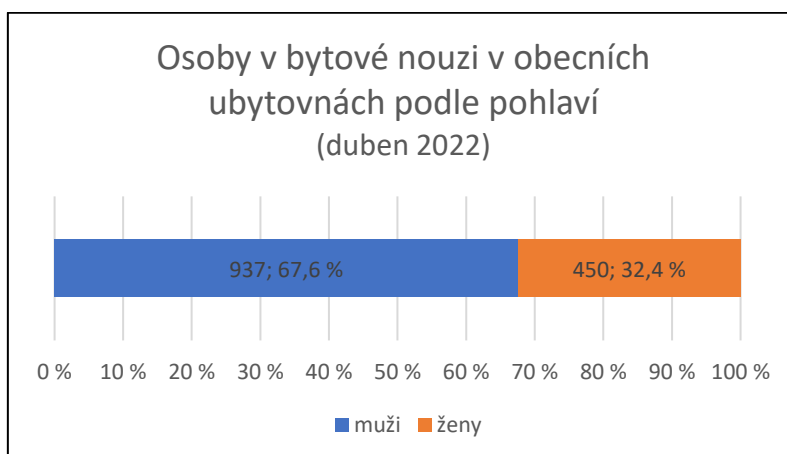
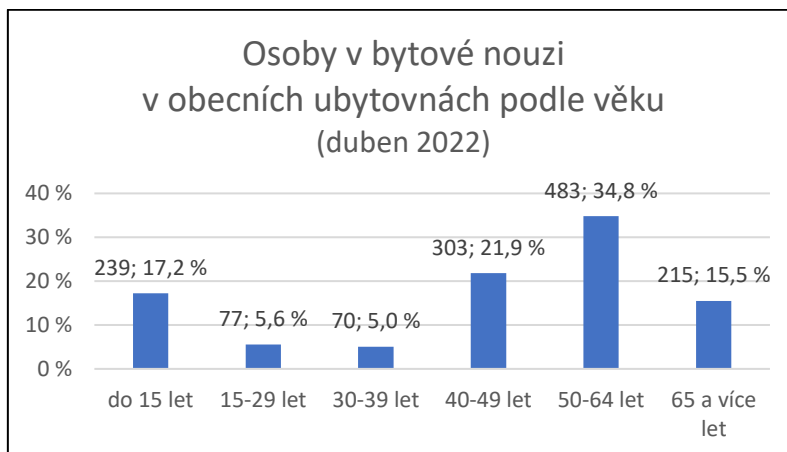
⁷ Tuto kategorii jsme nazvali ubytovny, přestože se zde ojediněle objevují dotazníky vyplněné respondenty žijícími v hotelu nebo hostelu. Z celkového počtu 1 004 dotazníků se jedná o jednoho respondenta pobývajícího v hotelu a 16 respondentů žijících v hostelu.



Podrobnější zjištění

Osoby v ubytovnách v majetku obcí

Ve vlastnictví obcí je celkem 73 ubytoven, které poskytují ubytování osobám v bytové nouzi a žije v nich celkem 1 387 osob v bytové nouzi, které tvoří 1 141 domácností⁸.

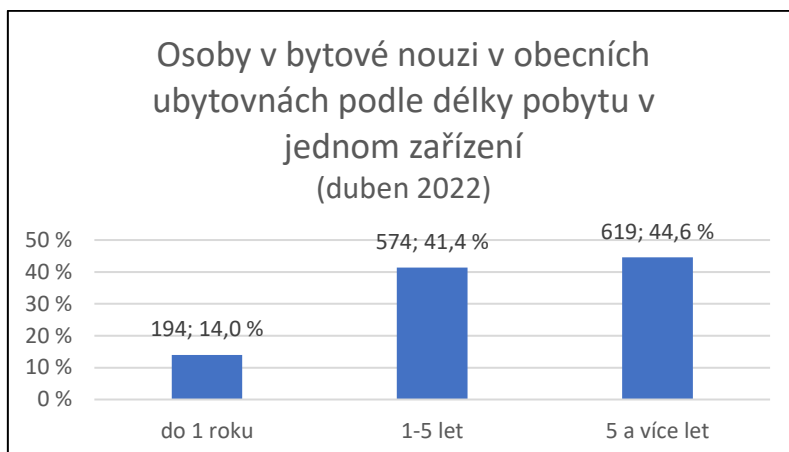


- Průměrně domácnost čítá 1,2 osoby. **Devět z deseti domácností** v obecních ubytovnách, které poskytují ubytování osobám v bytové nouzi, **je tvořeno pouze jednou osobou v bytové nouzi**.
- **Pětina domácností (20,9 %) sdílí jednu místnost, ačkoli společně nehospodáří.** Jedná se převážně o jednočlenné mužské domácnosti.
- Zastoupení mužů v obecních ubytovnách, které poskytují ubytování osobám v bytové nouzi, se ve srovnání s rokem 2019 zvýšilo o více než desetinu (14,6 %).
- **Podíl jednočlenných domácností** v obecních ubytovnách, které poskytují ubytování osobám v bytové nouzi, **vzrostl** z 25 % jednočlenných domácností v roce 2018, přes 73 % v roce 2020, až na 90 % v roce 2022.
- Odhadujeme, že **počet nezletilých dětí do 18 let**, které obývají obecní ubytovny, se pohybuje mezi 210 a 305 dětmi (přibližně pětina ubytovaných).
- Pro řadu lidí v bytové nouzi se stává **ubytování na obecní ubytovně dlouhodobým řešením v horizontu let**. Bezmála polovina bydlí v obecní ubytovně pět a více let (44,6 %), více než dvě

⁸ Po zohlednění intervalu spolehlivosti docházíme k rozmezí 1 320–1 460 osob v bytové nouzi, které žijí v 1 080–1 200 domácnostech.



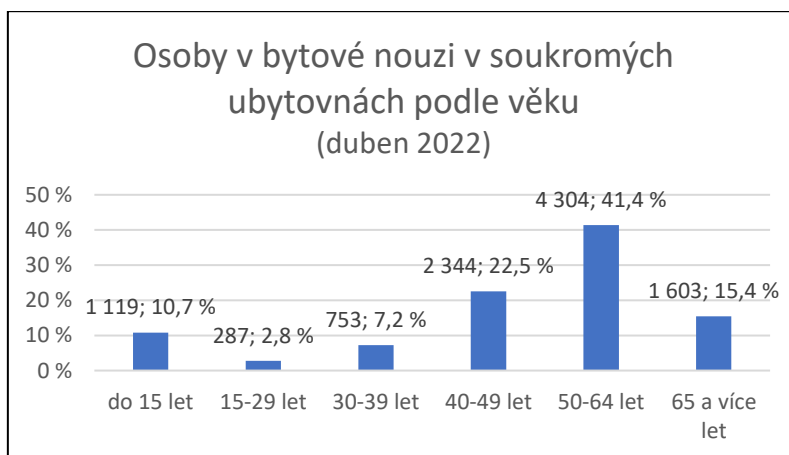
pětiny v rozmezí 1 až 5 let (41,4 %) a pouze 14 % osob v bytové nouzi je ubytováno kratší dobu než jeden rok.



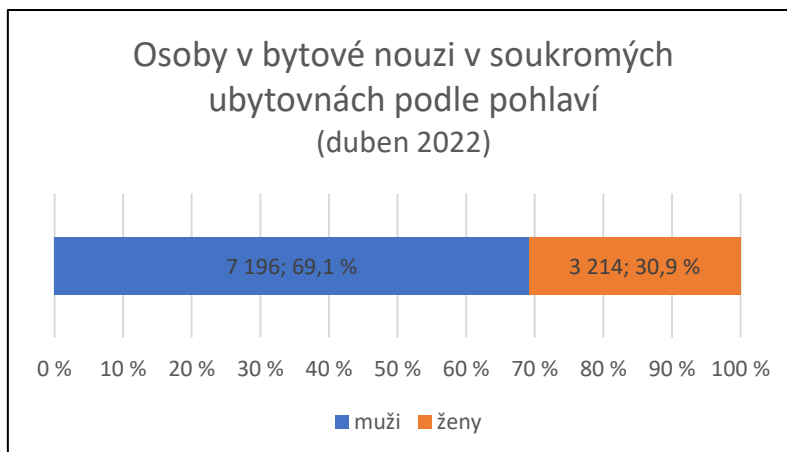
- Přibližně dvě třetiny domácností v bytové nouzi (67,2 %) nemá svoji vlastní kuchyň, ale dělí se o ni s ostatními. Jedná se zejména o kuchyně na chodbách ubytoven.
- **98,4 % bydlících osob je ubytováno v kraji, ve kterém má i své trvalé bydliště.**

Osoby v soukromých ubytovnách

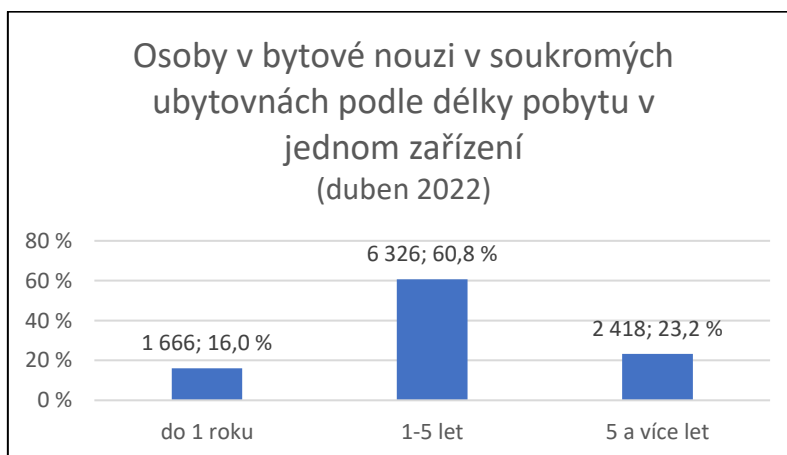
Celkový počet zjištěných soukromých ubytoven v České republice, které poskytují ubytování osobám v bytové nouzi, je k datu sčítání 604 a žije v nich celkem 10 410 osob v bytové nouzi, které tvoří 8 622 domácností.⁹



⁹ Při zohlednění intervalu spolehlivosti docházíme k rozmezí 9 890–10 930 osob, které žijí v 8 190–9 050 domácnostech.



- Průměrná velikost domácnosti dosahuje 1,2 osoby. **Zastoupení jednočlenných domácností vzrostlo** z 66 % v roce 2020 na 88 % jednočlenných domácností v roce 2022.
- V soukromých ubytovnách ubytovávajících osoby v bytové nouzi je patrný **vyšší podíl společně ne hospodařících domácností sdílejících jeden byt (26,8 %)**, než je tomu u obecních ubytoven. Jedná se stejně jako v případě obecních ubytoven převážně o jednočlenné mužské domácnosti.
- Odhadujeme, že **počet dětí do 18 let**, které obývají soukromé ubytovny, se pohybuje mezi 1 000 a 1 410 dětmi (podíl na celkovém počtu osob v bytové nouzi v soukromých ubytovnách dosahuje přibližně 13 %).
- **Téměř čtvrtina (23,2 %) osob ubytovaných v soukromých ubytovnách tam žije 5 a více let.** Přibližně tři pětiny osob (60,8 %) obývají jednu soukromou ubytovnu v rozmezí jednoho roku až pěti let a pouze u 16 % osob zaznamenáváme pobyt do 1 roku.
- **Více než pět let je v soukromé ubytovně ubytován každý druhý senior ve věku 65 a více let (52,8 %) ze seniorů, kteří žijí v soukromých ubytovnách.**

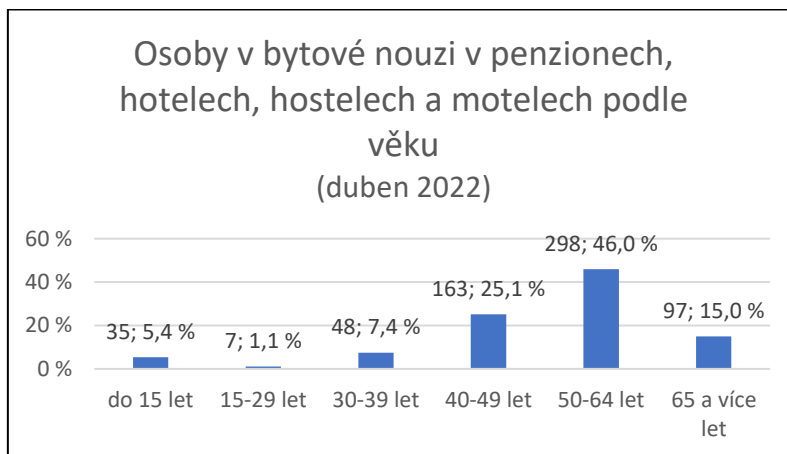


- I v soukromých ubytovnách, které ubytovávají osoby v bytové nouzi, zcela převažuje **sdílení společné kuchyně** obyvateli více bytů (86 %; srov. obecní ubytovny 67,2 %). Necelá desetina bytů disponuje kuchyňským koutem (8,1 %; srov. ubytovny obcí 25,9 %), který je často budován svépomocí samotnými nájemníky v rámci bytu.
- **Ve stejném kraji, jako je jejich trvalé bydliště, je v soukromé ubytovně, která poskytuje ubytování osobám v bytové nouzi, ubytováno 97,3 % osob.**

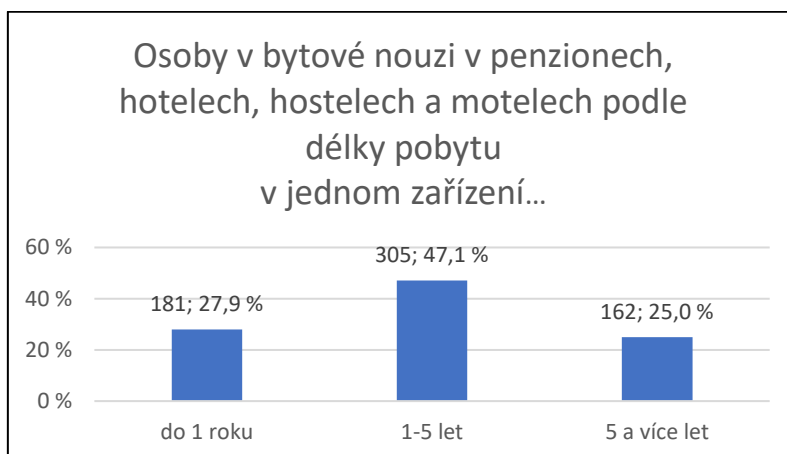
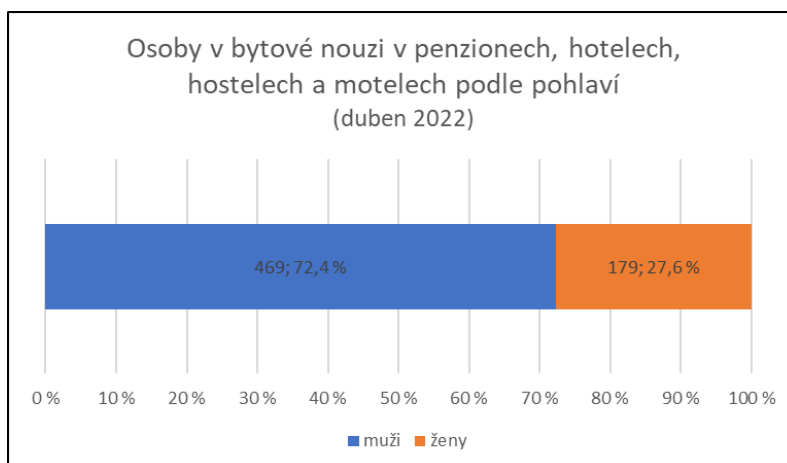


Osoby v penziencech, hotelech, hostelech a motelech, do nichž plyne doplatek na bydlení

- Počet ubytovacích zařízení spadajících do kategorie penzióny, hotely, hostely a motely, do nichž plyne doplatek na bydlení a které ubytovávají osoby v bytové nouzi, je 66 a je v nich ubytováno 648 osob v bytové nouzi, které tvoří 595 domácností.¹⁰



- Převládají jednočlenné domácnosti, které tvoří 95,2 % všech bydlících domácností v bytové nouzi. Průměrná velikost domácnosti je 1,1 osoby.
- 96,8 % osob v bytové nouzi je ubytováno v kraji, ve kterém má i své trvalé bydliště.

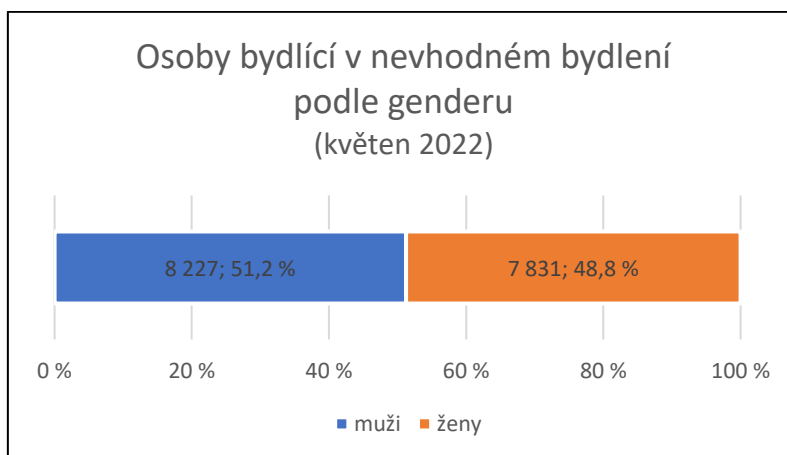
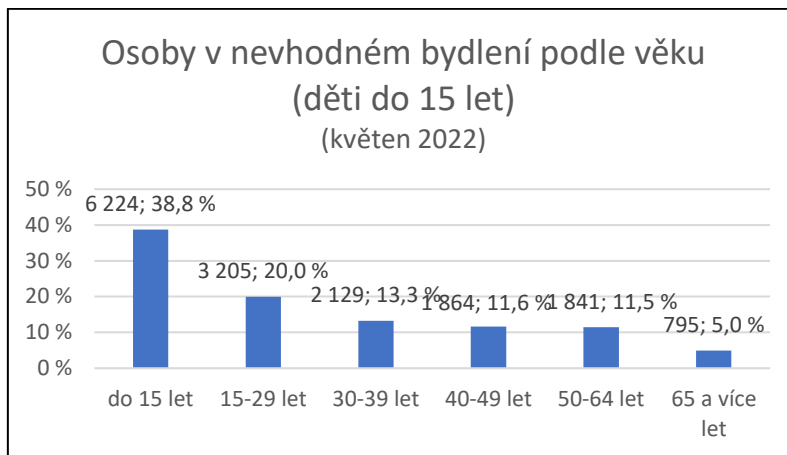


¹⁰ Při zohlednění intervalu spolehlivosti docházíme k rozmezí 580–710 osob v bytové nouzi v 540–660 domácnostech.

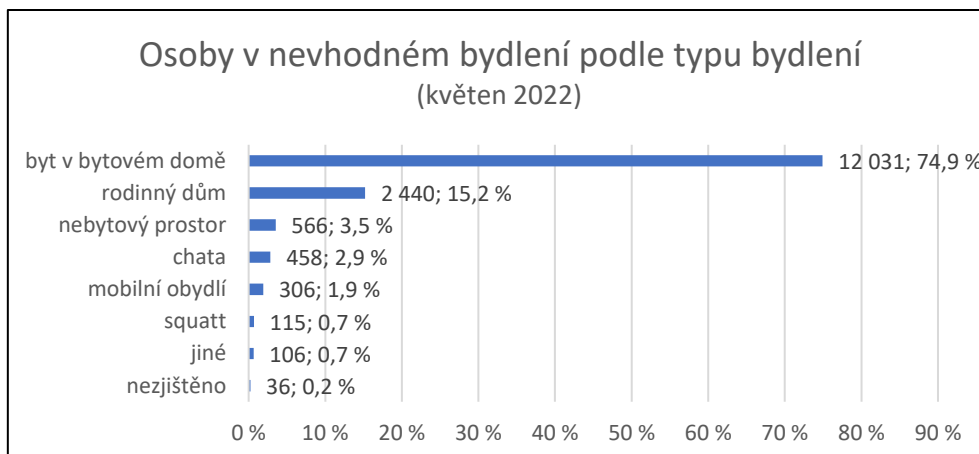


Osoby v nevhodném bydlení

Celkový počet domácností v nevhodném bydlení (včetně domácností v mobilních obydlích a v chatkách v zahrádkářských koloniích) je 4 215 domácností, ve kterých žije zmíněných 16 058 osob. V této kategorii jsou údaje velmi obtížně zjistitelné. Proto zde, při zohlednění intervalu spolehlivosti ($\pm 25\%$), docházíme k rozmezí 3 160–5 270 domácností s 12 040–20 070 osobami.



- Průměrný počet osob jedné domácnosti v nevhodném bydlení činí 3,8 osoby. **Naprostá většina domácností v nevhodném bydlení je tvořena více členy**, přičemž vícečlenné domácnosti se podílí na celkovém počtu domácností v nevhodném bydlení z více než čtyř pětín (83,6 %). Jednočlenných domácností je cca jedna šestina (16,4 %).
- **V šesti z deseti domácností v nevhodném bydlení žijí děti. Téměř polovinu všech domácností v nevhodném bydlení (47,6 %) představují úplné rodiny s dětmi do 18 let.** Neúplné rodiny s dětmi ve věku do 18 let představují v nevhodném bydlení více než desetinu domácností (11,4 %).



- Přibližně dvě pětiny domácností v nevhodném bydlení žijí v jednopokojovém (43,7 %) nebo dvoupokojovém (40,3 %) bytě.
- **V téměř čtvrtině bytů připadá na osobu méně než 8 m² (22,7 %).** Další pětina domácností žije v průměru na 8,1 do 12 m² na osobu. Nejčastěji na jednu osobu připadá mezi 12,1 a 24 m², s čímž se setkáváme téměř ve třetině domácností (30,9 %).
- Celkem **v přelidněném bydlení žijí více než dvě pětiny (44,6 %) všech dětí ve věku do 18 let v nevhodném bydlení.**

Kvantitativní dotazníkové šetření mezi osobami v bytové nouzi

V této kapitole jsou uvedeny některé výsledky z kvantitativního dotazníkového šetření, které proběhlo v dubnu 2022 mezi 1 004 lidmi v bytové nouzi. Do výzkumu byli zahrnutí respondenti, kteří patřili do jedné z následujících kategorií: osoby v ubytovnách v majetku obcí, osoby v soukromých ubytovnách, osoby v penzionech, hotelech, hostelech a motelech, do nichž plyne doplatek na bydlení a osoby v nevhodném bydlení, v mobilních obydlích a v chatkách v zahrádkářských koloniích. Po přihlédnutí k nízkému poměrnému zastoupení kategorií osob v ubytovnách v majetku obcí a osob v penzionech, hotelech, hostelech a motelech jsou v analýze dvě hlavní kategorie, které jsou označovány jako a) ubytovny a b) nevhodné bydlení.

Bydlení

- S diskriminací na trhu s bydlením se kvůli svému etnickému původu setkala více než třetina respondentů (36,3 %).
- Respondenti nejčastěji uvedli, že v současném bydlení **okna nebo vstupní dveře neplní svou funkci**, ať už z důvodu, že jsou poškozeny nebo z důvodu, že chybí úplně (37,6 %).
- Nejčastější bydlení, které respondenti v rámci ubytoven užívají, jsou jednopokojové ubytovací jednotky. Dvě třetiny dotázaných (66 %) **nemají v ubytovně k dispozici vlastní kuchyň.**

Příjmy a výdaje

- Průměrný výdaj domácností v bytové nouzi za bydlení činil v posledním měsíci 8 048 Kč. Na ubytovně průměrný výdaj za poslední měsíc činí 7 897 Kč (81,6 % domácností žilo v 1 místnosti). V nevhodném bydlení je pak průměrný výdaj za poslední měsíc 8 728 Kč¹¹.

¹¹ 41,8 % respondentů žilo v bytě 1+1/2+kk; 16 % žilo v bytě 1+0/1+kk; 16 % žilo v bytě 2+1/3+kk; 8,9 % žilo 3+1/4+kk; 1 % žilo v 4+1 a 17,3 % respondentů žilo v jiném typu bydlení, které bylo něčím specifické a z běžné kategorizace se vymykalo. Např. respondenti uváděli, že žijí ve 2+kk, ale mají sdílenou kuchyň s dalšími byty, nebo bydlí v 1+1, ale mají společné sociální zařízení. Byly zde rovněž zařazeny odpovědi, které se týkaly maringotek, karavanů, chatek.



U domácností došlo v posledním půlroce (před dotazováním) ke zvýšení výdajů za bydlení průměrně o 1 007 Kč.

- V posledním měsíci před dotazováním činil průměrný příjem domácností 16 527 Kč. Čili po zaplacení bydlení domácnosti zůstane cca 8,5 tisíc Kč na jídlo, léky, oblečení, kroužky a dal.
- Příjmy téměř desetiny (8,9 %) všech domácností v bytové nouzi **nedosahují částky životního minima** odpovídající složení dané domácnosti. Situace je horší v nevhodném bydlení, ve kterém příjmy přibližně šestiny všech domácností v nevhodném bydlení (16,8 %) nedosahují částky životního minima.
- Více než dvě třetiny oslovených domácností (69,1 %) pobírají některou ze **sociálních dávek**. Nejčastěji pobíranou sociální dávkou je příspěvek na živobytí (64,8 %).

Děti

- **V 312 domácnostech (z 1 004) žilo celkem 690 nezaopatřených dětí ve věku do 18 let.**
- **Z celkového počtu 1 004 respondentů uvedlo 125, že má nezaopatřené děti, které žijí mimo jejich domácnost** (celkem 245 dětí). Bezmála třetina dotázaných uvedla, že jejich nezaopatřené děti žijící mimo domácnost jsou umístěny v péči příbuzných a také v ústavní péči (shodně 32,8 %). V necelé čtvrtině případů (23,8 %) uvedli, že jsou dítě nebo děti umístěny u druhého z rodičů.
- **Více než dvě pětiny respondentů (42,5 %) se domnívají, že nevyhovující bydlení bylo hlavní příčinou odebrání dětí.**

Zdraví

- **Přibližně třetina respondentů (38,3 %) svůj zdravotní stav pokládá za špatný.** K lékaři nechodí, i přes určité zdravotní problémy, více než třetina dotázaných žijících v bytovných (34,2 %) a v nevhodném bydlení nedochází k lékaři téměř polovina dotázaných (45,5 %).
- **Za špatné pokládá své duševní zdraví více než čtvrtina respondentů (28,1 %).** Téměř tři pětiny respondentů (58 %), které hodnotí psychický stav jako velmi špatný, **žádného odborníka nenavštěvují.**

Pomoc v krizi

- Pokud se respondenti nachází v krizi, tak se ve více než polovině případů (52,6 %) **obrací na své nejbližší členy rodiny**. Kromě rodiny a přátel hrají u respondentů v bytové nouzi **významnou roli i pracovníci neziskových organizací a sociální pracovníci**, na které se v případě potřeby obrací více než dvě pětiny dotázaných (40,5 %). Téměř dvě pětiny dotázaných (37,4 %) se obrací na své přátele.
- **Nejčastějším druhem pomoci, kterou respondenti v posledním půlroce potřebovali, byla pomoc se zajištěním jídla.** Tuto pomoc potřebovala více než polovina dotázaných (53,2 %). Více než třetina respondentů potřebovala v uplynulém půlroce také **pomoc při vyřizování sociálních dávek či při jednání s Úřadem práce ČR (48,9 %)**, dále pomoc při řešení bytové situace (35,7 %) a **pomoc se získáním oblečení (33,4 %)**.
- Rozdíly mezi potřebnou a skutečně obdrženou pomocí byly u většiny oblastí minimální, což znamená, že potřeba, kterou dotázaní měli, byla ve většině případů uspokojena.

Dluhy

- Více než tři pětiny respondentů (62,1 %) uvedly, že v jejich domácnosti má někdo dluhy a zároveň **mají v současné době i exekuci.**
- Přibližně tři pětiny dotázaných ze zadlužených domácností (61,8 %) uvedly, že **nevědí, jaká je výše dluhu**, který jako domácnost mají. Ostatních 40 % domácností, které výši svého dluhu znají, činí **průměrná výše dluhu 300 153 Kč.**



- Pokud domácnosti mají nějaké dluhy, nejčastěji se jedná o dluhy za nesplacené půjčky a úvěry, za které dluží téměř tři pětiny domácností (59,5 %).
- **Dluhy vůbec nesplácí více než třetina domácností (38,8 %).** S většími problémy se při splácení svých dluhů potýká přibližně desetina domácností (12,3 %).
- **Přibližně čtvrtina dotázaných (27,9 %) uvedla, že nikdo v jejich domácnosti žádné dluhy nemá a nemusí tedy řešit problémy při jejich splácení. Nejčastěji toto tvrzení uváděli respondenti ve věkové kategorii 50 a více let.**
- Celkem 5,9 % zadlužených domácností má alespoň jednoho člena, který se nachází v insolvenční. Přibližně desetina dotázaných (9,8 %) neví, zda se někdo z jejich domácností v insolvenční nachází.

Sčítání bylo realizováno v rámci projektu MPSV „Sociální bydlení – metodická a informační podpora v oblasti sociálních agend“ (zkrácený název „Podpora sociálního bydlení“). Projekt je realizován v rámci Operačního programu Zaměstnanost. Registrační číslo projektu: CZ.03.2.63/0.0/0.0/15_017/0003539.



Přílohy

Osoby v bytové nouzi přespávající venku, v noclehárnách a v azylových domech

srovnání ve dvou různých obdobích v kategoriích:	2019	2022
bez střechy (dle ETHOS) ¹²	11 600	12 000
azylové domy ¹³	6 135	5 981
celkem	17 735 osob	17 981 osob

Osoby v bytové nouzi v ubytovacích zařízeních

kategorie bytové nouze	věková kategorie	počet mužů/chlapců	počet žen/dívek	počet osob	celkový počet osob a domácností
osoby v ubytovnách v majetku obcí	0–14 let	116	123	239	1 387 osob 907 mužů, 480 žen 1 141 domácností
	15–64 let	634	299	933	
	65 a více let	157	58	215	
osoby v soukromých ubytovnách	0–14 let	610	509	1 119	10 410 osob 7 285 mužů, 3 125 žen 8 622 domácností
	15–64 let	5 554	2 134	7 688	
	65 a více let	1 121	482	1 603	
osoby v penzionech, hotelech, hostelech a motelech do nichž plyne doplatek na bydlení	0–14 let	20	15	35	648 osob 487 mužů, 161 žen 595 domácností
	15–64 let	403	113	516	
	65 a více let	64	33	97	
celkem	–	8 679	3 766	12 455	10 358 domácností

Osoby v bytové nouzi v nevhodném bydlení

kategorie bytové nouze	věková kategorie	počet mužů/chlapců	počet žen/dívek	počet osob	počet domácností
osoby v nevhodném bydlení ¹⁴	0–14 let	3 189	3 035	6 224	4 215
	15–17 let	456	434	890	
	18–64 let	4 175	3 974	8 149	
	65 a více let	407	388	795	
celkem	–	8 227	7 831	16 058	–

¹² Podíl mužů (80 %) a žen (20 %) bez střechy (osoby přespávající venku / noclehárnách) se v roce 2022 oproti roku 2019 v ČR nezměnil.

¹³ Počet osob v azylových domech byl na základě Sčítání osob bez domova v roce 2019 odhadnut na 6 135, v roce 2021 bylo při Sčítání lidu, domů a bytů napočítáno 5 981 osob.

¹⁴ Osoby v nevhodném bydlení (včetně osob v mobilních obydlích a v chatkách v zahrádkářských koloniích). V nevhodném a zároveň přelidněném bydlení by mělo žít přibližně 957 domácností s 3 636 osobami.



Osoby v bytové nouzi žijící v přelidněných bytech

kategorie bytové nouze	věková kategorie	počet osob	počet domácností
osoby žijící v přelidněných bytech ¹⁵	0–17 let	13 909	7 983 ¹⁶
	18 a více let	23 563	
celkem	–	37 472	–

Osoby v bytové nouzi žijící v nejistém bydlení, ohrožené vystěhováním anebo domácím násilím

konceptní kategorie	operační kategorie	generická definice	národní subkategorie	střední hodnoty odhadů ¹⁷
nejisté bydlení	osoby žijící v nejistém bydlení	přechodné bydlení u příbuzných nebo přátel	8.1.1 osoby přechodně bydlicí u příbuzných nebo přátel (nemají jinou možnost bydlení)	29 000 domácností 54 000 osob
			8.1.2 osoby v podnájmu (nemají jinou možnost bydlení)	11 000 domácností 30 000 osob
		bydlení bez právního nároku, nezákonné obsazení budovy	8.2.1 osoby bydlicí v bytě bez právního důvodu	29 000 domácností 45 000 osob osoby bydlicí bez smlouvy, jež nejsou součástí jiných národních subkategorií ETHOS, vyčíslit nelze
			8.2.2. osoby v nezákonně obsazené budově	do 1 000 osob
	osoby ohrožené vystěhováním	výpověď z nájemního bytu	9.1.1 osoby, které dostaly výpověď z nájemního bytu	6 500 domácností 18 500 osob
		ztráta vlastnictví bytu	9.2.1 osoby ohrožené vystěhováním z vlastního bytu	18 000 domácností 37 000 osob
	osoby ohrožené domácím násilím	případy, kdy policie zasáhla k zajištění bezpečí oběti domácího násilí	10.1.1 osoby ohrožené domácím násilím – policejně zaznamenané případy – oběti	přibližně 1 000 případů vykázaní ročně 1,7 ohrožené osoby na jedno vykázaní 6 000 ohrožených osob 3 500 ohrožených domácností
celkem	–	–	–	191 500 osob 97 000 domácností ¹⁸

¹⁵ Méně než 8 m² na osobu. V nevhodném a zároveň přelidněném bydlení by mělo žít přibližně 957 domácností s 3 636 osobami.

¹⁶ V České republice celkem 7 983 bytů, ve kterých připadá méně než 8 m² na osobu.

¹⁷ Interval spolehlivosti se pohybuje ± 20 % (u osob ohrožených domácím násilím ± 25 %) od uvedené střední hodnoty odhadu.

¹⁸ Jde o součet osob/domácností v rámci všech jednotlivých kategorií (středních hodnot odhadů) v tabulce.